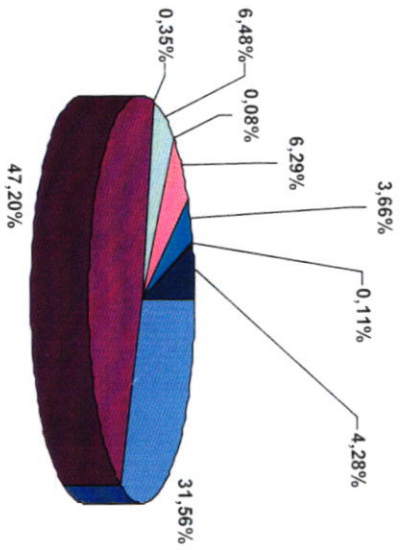


EXMO. CONCELO DE LUGO

Presuposto Traballo : **OZMTO2016 Orzamento 2016**

Escenario Ingresos : 1

ORZAMENTO DE GASTOS POR CAPITULOS. EXCMO. CONCELLO DE LUGO. EXERCICIO 2016



■	1 GASTOS DE PERSOAL
■	2 GASTOS CORRENTES EN BENS E SERVIZOS
□	3 GASTOS FINANCEIROS
□	4 TRANSFERENCIAS CORRENTES
■	5 FONDO DE CONTINXENCIA E OUTROS IMPREVISTOS
■	6 INVESTIMENTOS REAIS
■	7 TRANSFERENCIAS DE CAPITAL
□	8 ACTIVOS FINANCEIROS
■	9 PASIVOS FINANCEIROS

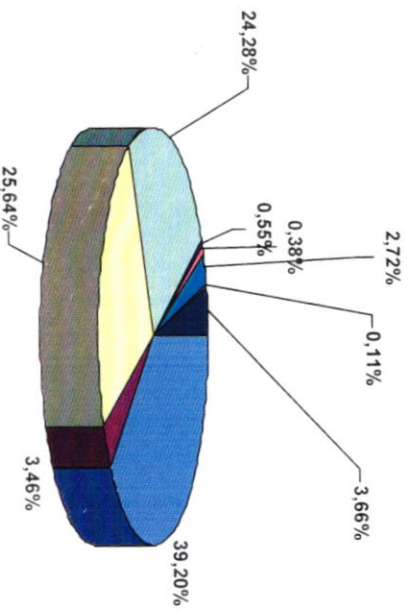
1 GASTOS DE PERSOAL	28.713.087,18	31,56%
2 GASTOS CORRENTES EN BENS E SERVIZOS	42.941.733,45	47,20%
3 GASTOS FINANCEIROS	319.100,00	0,35%
4 TRANSFERENCIAS CORRENTES	5.895.160,03	6,48%
5 FONDO DE CONTINXENCIA E OUTROS IMPREVISTOS	75.000,00	0,08%
6 INVESTIMENTOS REAIS	5.722.045,22	6,29%
7 TRANSFERENCIAS DE CAPITAL	3.328.549,81	3,66%
8 ACTIVOS FINANCEIROS	100.000,00	0,11%
9 PASIVOS FINANCEIROS	3.890.000,00	4,28%
Total:	90.984.675,69	

EXCMO. CONCELLO DE LUGO

Presuposto Traballo : **OZMTO2016 Orzamento 2016**

Escenario Ingresos : 1

ORZAMENTO DE INGRESOS POR CAPÍTULOS. EXCMO. CONCELLO DE LUGO. EJERCICIO 2016



■ 1 IMPOSTOS DIRECTOS
■ 2 IMPOSTOS INDIRECTOS
■ 3 TAXAS, PREZOS PÚBLICOS E OUTROS INGRESOS
■ 4 TRANSFERENCIAS CORRENTES
■ 5 INGRESOS PATRIMONIAIS
■ 6 ALLEAMENTOS DE INVESTIMENTOS REAIS
■ 7 TRANSFERENCIAS DE CAPITAL
■ 8 ACTIVOS FINANCIEROS
■ 9 PASIVOS FINANCIEROS

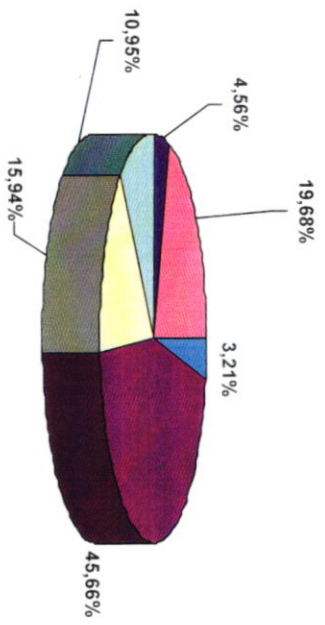
1 IMPOSTOS DIRECTOS	35.663.258,00	39,20%
2 IMPOSTOS INDIRECTOS	3.150.053,00	3,46%
3 TAXAS, PREZOS PÚBLICOS E OUTROS INGRESOS	23.325.395,22	25,64%
4 TRANSFERENCIAS CORRENTES	22.092.994,78	24,28%
5 INGRESOS PATRIMONIAIS	501.000,00	0,55%
6 ALLEAMENTOS DE INVESTIMENTOS REAIS	350.000,00	0,38%
7 TRANSFERENCIAS DE CAPITAL	2.470.474,69	2,72%
8 ACTIVOS FINANCIEROS	100.000,00	0,11%
9 PASIVOS FINANCIEROS	3.331.500,00	3,66%
Total:	90.984.675,69	

EXCMO. CONCELLO DE LUGO

Presuposto Traballo : **OZMTO2016 Orzamento 2016**

Escenario Ingresos : **1**

ORZAMENTO DE GASTOS POR PROGRAMAS. EXCMO. CONCELLO DE LUGO. EJERCICIO 2016



■ 0 DEBIDA PÚBLICA
■ 1 SERVICIOS PÚBLICOS BÁSICOS
□ 2 ACTUACIONES DE PROTECCIÓN E PROMOCIÓN SOCIAL
□ 3 PRODUCCIÓN DE BENS PÚBLICOS DE CARÁCTER PREFERENTE
■ 4 ACTUACIONES DE CARÁCTER ECONÓMICO
■ 9 ACTUACIONES DE CARÁCTER XERAL

0 DEBIDA PÚBLICA	2.916.805,85	3,21%
1 SERVICIOS PÚBLICOS BÁSICOS	41.542.175,04	45,66%
2 ACTUACIONES DE PROTECCIÓN E PROMOCIÓN SOCIAL	14.504.150,31	15,94%
3 PRODUCCIÓN DE BENS PÚBLICOS DE CARÁCTER PREFERENTE	9.966.837,88	10,95%
4 ACTUACIONES DE CARÁCTER ECONÓMICO	4.149.380,74	4,56%
9 ACTUACIONES DE CARÁCTER XERAL	17.905.325,87	19,68%
Total:	90.984.675,69	